

هافلة تركيب الحروف

تركيب حروف لكلمة تضم حرفاً ممدوداً بالألف.


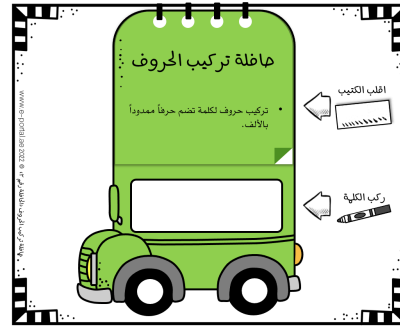
اسمها:	الحروف	الكلمة بعد التركيب
1		
2		
3		
4		
5		
6		
7		
8		
9		
10		

اسمها: **هافلة تركيب الحروف**

استعن بكتب هاافلة تركيب الحروف.

اكتب الحروف في الجدول ووقف بصر القعد.



ركب الحروف واكتب الكلمة.

النشاط الأول:

كتيب

هافلة تركيب الحروف



النشاط الثاني:

بطاقة

هافلة تركيب الحروف



شروط استخدام منتجات البوابة التعليمية www.e-portal.ae

شكراً جزيلاً على ثقتكم بأعمالنا ودعمكم لنا بشراء منتجات البوابة التعليمية www.e-portal.ae. إن إنشاء وإعداد الوسائل التعليمية هو شغفنا، ويسعدنا جداً أن نرى أعمالنا بين يدي المعلمين والطلاب.

بمجرد شرائك للمورد فإنك توافق على شروط الاستخدام، ويخضع استخدامك لأي مورد السياسة والشروط المنصوص عليها في "شروط استخدام الموارد"، لذا يرجى منك قراءة شروط الاستخدام التالية بعناية.

- جميع موارد البوابة التعليمية من إعداد رفيعه خلفان السويدي، لذا فهي تحتفظ بجميع حقوق الملكية الفكرية لهذه الموارد، وللمشتري حقوق في استخدام هذه الموارد وفق الرخصة الفردية، وتعني بالرخصة الفردية هي للمشتري حق في استخدام المورد وفق الاستخدام المسموح لـ "شروط استخدام الموارد" بصفته فرد مشتري للمورد، وتذكر أنه عند شرائك للمنتج فإنك تشتري ترخيص فردي، أي استخدام المورد لشخص واحد فقط، إذا رغبت بمشاركة معلم آخر للمورد عليك أن تشتري ترخيص إضافي له.
- الموارد في البوابة التعليمية نوعان من حيث الصيغة، PDF و Ppsx، فعند شرائك لموارد البوابة التعليمية، فإنك ستحتفظ بهذه الملفات في حسابك في الموقع من خلال "ملفاتي"، فالوارد التي هي بصيغة PDF ستتمكن من الاحتفاظ بها مدى الحياة في الموقع وطباعتها في أي وقت وفق الاستخدام المسموح والمنصوص عليه في شروط استخدام الموارد، بينما المنتجات التي هي بصيغة Ppsx ستتمكن من تنزيلها على جهازك بهدف عرضها واستخدامها مع طلابك وفق الاستخدام المسموح والمنصوص عليه في شروط استخدام الموارد.

الاستخدام المسموح: بصفتك مشتري لترخيص فردي، سيسمح لك:

أ. استخدام المنتج في غرفة التعلم لأغراض تعليمية.

ب. يُسمح لك كمعلم بتصوير المنتج أثناء استخدامه من قبل طلابك وكذلك نشر الصور إن كان هدفك بيان فائدة المنتج أو إظهار إبداعك في التدريس.

ج. طباعة وعمل نسخ للموارد وتزويدها لطلابك ومساعدتي الفصل والمعلم البديل حسب الضرورة.

الاستخدام غير المسموح: بصفتك مشتري لترخيص فردي:

أ. لا يجوز إرسال أو مشاركة المنتج سواء يدوياً أو إلكترونياً مع معلمين آخرين، أو أصدقاء، وغيرهم والذي يعتبر انتهاكاً لقانون الاستخدام، عدا المنتجات المجانية.

ب. يحظر نسخ المنتج أو أي جزء منه ووضعه على الانترنت بأي شكل من الأشكال، (حتى إن كان موقفاً شخصياً أو موقع مدرسة، أو مدونة صف، أو أحد مواقع التواصل الاجتماعي).

ج. يحظر استخدام المنتج لأغراض تجارية، مثل شراء المنتج وطباعته بهدف بيعه، كما لا يجوز لك دمج المنتج أو جزء منه مع منتج آخر وبيعه.

د. لا يجوز مسح أو شطب جملة (جميع الحقوق محفوظة © 2020 البوابة التعليمية) أو اسم الموقع أو شعار الموقع إن وجد من على المنتج.

سيتم اتخاذ الإجراءات القانونية ورفع دعوى قضائية على من ينتهك سياسة ترخيص الموارد والمنصوص عليها تحت "شروط استخدام الموارد".

للتواصل والاستفسار: info@e-portal.ae

يسرنا تواصلكم وشكراً لثقتكم مرة أخرى

رفيعه السويدي

حافلة تركيب الحروف: الحافلة رقم ٢

إن تنفيذ أنشطة شبيقة في تحليل وتركيب الكلمات تُشجّع الطالب على الاستمرار في تنفيذ النشاط. حافلة تركيب الحروف نشاط ممتع للطلاب في تدريبهم على طريقة تركيب الحروف من أجل تكوين كلمات مختلفة منها الكلمات البسيطة التي لا تحتوي على مدود وكلمات أخرى تحتوي على مدود وكذلك تحتوي على حروف ساكنة ومشدودة. يتوفر في البوابة التعليمية 8 حافلات في تركيب الحروف وتم تقسيمها لتلبي حاجة المعلم والدرس الذي يرغب بتدريسه والمرحلة الدراسية لطلابه.

- هذا المورد يتألف من نشاطين مختلفين في التنفيذ، وهما:
- نشاط: كُتيب حافلة تركيب الحروف
 - نشاط: بطاقة حافلة تركيب الحروف

ستجد شرح مفصّل في طريقة إعداد النشاط وتنفيذه.

النشاط الأول: كُتيب حافلة تركيب الحروف

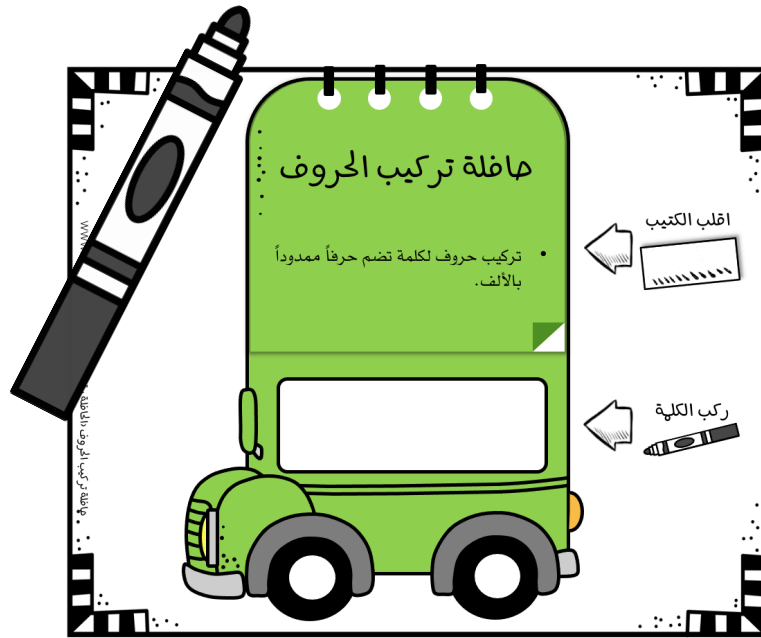
طريقة إعداد النشاط:

1. اطبع بطاقة الحافلة وغلّفها حرارياً.
 2. اطبع جميع أوراق الكُتيب مع الكلمات الثلاثون وكذلك الغلاف الخارجي.
 3. غلّف الغلاف تغليفاً حرارياً.
 4. قم بتخريم بطاقة الحافلة وكذلك الكُتيب بالغلاف.
 5. ثبّت الكُتيب على بطاقة الحافلة باستخدام الحلقات ذو الحجم الصغير (أصغر من 1 inch). تجدها على موقع أمازون [هنا](#)
- الصورة خاصة بنشاط حافلة تحليل الكلمات وتم وضعها في المورد للتوضيح فقط.

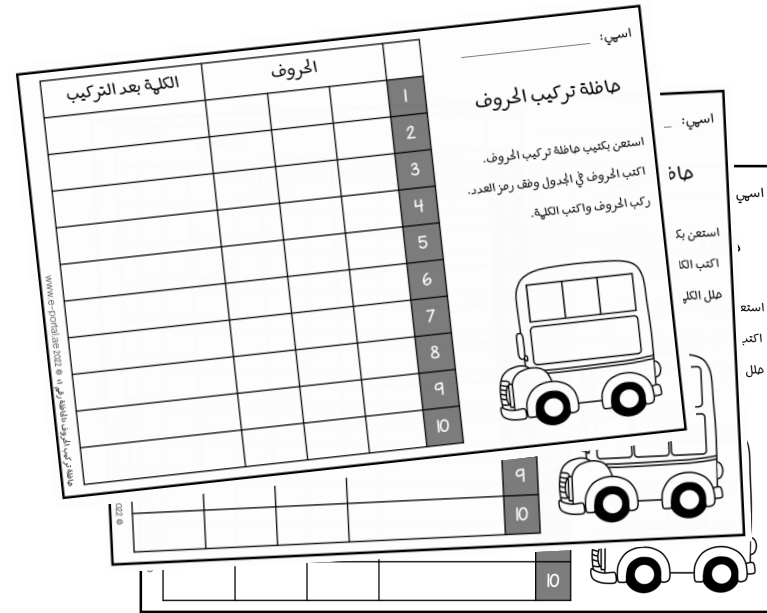


التعليمات:


1. اقلب صفحات الكُتَيْب وركب من الحروف التي أمامك كلمة واكتبها على نافذة الحافلة باستخدام القلم marker.
2. اكتب الحروف التي قمت بتركيبها في ورقة التسجيل والكلمة مرة أخرى.




كُتَيْب حافلة تركيب الحروف



3 أوراق لتسجيل الكلمات



ثَبِّتِ الْكُتَيْبَ هُنَا



اقلب الكتيب



ركب واقرأ الكلمة



حافلة تركيب الحروف

• تركيب حروف لكلمة تضم حرفاً ممدوداً بالألف.

1

نا / رُ

2

ما / ل / حُ

3

سا / م / حَ

4

دَا/جَا/جُ

5

طَا/لَا/لُ

6

نَا/عَا/عُ

7

قَا/لَا

8

شَا / رِ / عِ

9

بَا / تِ

10

نَا / صِ / رِ

11

سَا / لَامِ

12

رَا / حَ

14

سَا / مَ / حَ

13

عَا / رِ / فُ

15

بَا / عَ

16

طَا / رَادَ

17

صَا / لِحَ

18

حَا / لَالُ

19

قَا / لِبَ

20

غُ/رَا/بُ

22

شَا/عَا/رُ

21

وَا/دَا/دُ

23

حَا/مَا/دُ

24

قِ/لَا/عُ

26

هَا/تِ/فُ

25

حَ/مَا/مُ

27

لَا/عِ/بُ

28

صَدَّ / صَدَّ / صَدَّ

30

رَا / قَابَ / قَابَ

29

مَ / طَارُ / طَارُ


اسمي: _____

هافلة تركيب الحروف

استعن بكتيب هاافلة تركيب الحروف.

اكتب الحروف في الجدول وفق رمز العدد.

ركب الحروف واكتب الكلمة.



الكلية بعد التركيب	الحروف			
				1
				2
				3
				4
				5
				6
				7
				8
				9
				10


اسمي: _____

هافلة تركيب الحروف

استعن بكتيب هاافلة تركيب الحروف.

اكتب الحروف في الجدول وفق رمز العدد.

ركب الحروف واكتب الكلمة.



الحروف	الكلمة بعد التركيب	
		11
		12
		13
		14
		15
		16
		17
		18
		19
		20


اسمي: _____

هافلة تركيب الحروف

استعن بكتيب هاافلة تركيب الحروف.

اكتب الحروف في الجدول وفق رمز العدد.

ركب الحروف واكتب الكلمة.




الكلية بعد التركيب	الحروف			
				21
				22
				23
				24
				25
				26
				27
				28
				29
				30

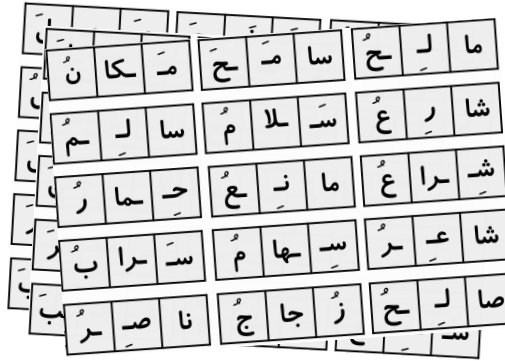
النشاط الثاني: بطاقة حافلة تركيب الحروف

طريقة إعداد النشاط:

1. اطبع بطاقة الحافلة وغلّفها حرارياً ثم قص أطرافها.
2. اطبع بطاقات حروف الكلمات وغلّفها حرارياً وقصها.
3. اطبع أوراق تسجيل الكلمات.



بطاقة حافلة تركيب الحروف




60 بطاقة كلمات




3 أوراق لتسجيل الكلمات


هافلة تركيب الحروف



ضع بطاقة الحروف



ركب الحروف واقرأ



نا	رُ	
----	----	--

سا	رِ	
----	----	--

ذا	بِ	
----	----	--

با	سِعِ	
----	------	--

سِ	ك	حُ
----	---	----

صا	حِ	
----	----	--

ما	نُ	
----	----	--

فُ	ك	مُ
----	---	----

دِ	جِ	نِ
----	----	----

را	حِ	
----	----	--

صا	مِ	
----	----	--

كا	ا	بِ
----	---	----

تِ	يِ	مُ
----	----	----

يِ	رِ	فِ
----	----	----

بِ	تِ	
----	----	--

ما ل ر ح ه

سا م ر ح ه

م ا ك ن ه

شا ر ر ح ه

سا ل م ح ه

سا ل م ح ه

شا ر ر ح ه

ما ن ر ح ه

ح ا ر ح ه

شا ر ر ح ه

سا ل م ح ه

سا ر ب ح ه

صا ل ر ح ه

ز ج ن ح ه

ن ا ر ح ه

ق لا ع

نا س

حا م ا

حا م ل

طا ر د

سا ف ر

حا لا ن

حا ما م

ها را ب

و دا د

قا ل ب

و ص ف

لا ي ب

ها ت ف

ها ب ر

صَلاَة

طَلا لُ

شَرا بٌ

صَيا مٌ

ثا مِ نٌ

كا تا بٌ

زِيا دٌ

مَطا رٌ

سا حا بٌ

مَعا ذٌ

سَعا دٌ

تا سا رٌ

رِحا بٌ


لا حا ظٌ

را قبا بٌ

اسمي: _____

هافلة تركيب الحروف

استعن ببطاقة هافلة تركيب الحروف.
اكتب الحروف في الجدول وفق رمز العدد.
ركب الحروف واكتب الكلمة.




الحروف	الكلمة بعد التركيب	
		1
		2
		3
		4
		5
		6
		7
		8
		9
		10

اسمي: _____

هافلة تركيب الحروف

استعن ببطاقة هافلة تركيب الحروف.
اكتب الحروف في الجدول وفق رمز العدد.
ركب الحروف واكتب الكلمة.




الكلية بعد التركيب	الحروف			
				11
				12
				13
				14
				15
				16
				17
				18
				19
				20

اسمي: _____

هافلة تركيب الحروف

استعن ببطاقة هافلة تركيب الحروف.
اكتب الحروف في الجدول وفق رمز العدد.
ركب الحروف واكتب الكلمة.



الحروف	الكلمة بعد التركيب
21	
22	
23	
24	
25	
26	
27	
28	
29	
30	

المجموعات المتوفرة في البوابة التعليمية

البوابة التعليمية

حافلة تركيب الحروف

تركيب حروف لكلمة تضم حرفاً معدوداً بالياء.

النشاط الأول:
كتيب
حافلة تركيب الحروف

النشاط الثاني:
بطاقة
حافلة تركيب الحروف

ن خ ي ل
الحافلة رقم ٤

فكرة وتصميم ورسم: ربيعة السويدي 2022

www.e-portal.ae 2022 © جميع الحقوق محفوظة

الحافلة رقم ٤
كلمات همدودة بالياء

البوابة التعليمية

حافلة تركيب الحروف

تركيب حروف لكلمة تضم حرفاً معدوداً بالواو.

النشاط الأول:
كتيب
حافلة تركيب الحروف

النشاط الثاني:
بطاقة
حافلة تركيب الحروف

ش ر و ق
الحافلة رقم ٣

فكرة وتصميم ورسم: ربيعة السويدي 2022

www.e-portal.ae 2022 © جميع الحقوق محفوظة

الحافلة رقم ٣
كلمات همدودة بالواو

البوابة التعليمية

حافلة تركيب الحروف

تركيب حروف لكلمة تضم حرفاً معدوداً بالآلف.

النشاط الأول:
كتيب
حافلة تركيب الحروف

النشاط الثاني:
بطاقة
حافلة تركيب الحروف

ش ر ا ع
الحافلة رقم ٢

المورد الحالي

فكرة وتصميم ورسم: ربيعة السويدي 2022

www.e-portal.ae 2022 © جميع الحقوق محفوظة

الحافلة رقم ٢
كلمات همدودة بالآلف

البوابة التعليمية

حافلة تركيب الحروف

تركيب حروف الكلمات البسيطة.

النشاط الأول:
كتيب
حافلة تركيب الحروف

النشاط الثاني:
بطاقة
حافلة تركيب الحروف

ق ا د م
الحافلة رقم ١

فكرة وتصميم ورسم: ربيعة السويدي 2022

www.e-portal.ae 2022 © جميع الحقوق محفوظة

الحافلة رقم ١
كلمات بسيطة

البوابة التعليمية

حافلة تركيب الحروف

تركيب حروف لكلمة تضم حرف ساكن وحرف معدود.

النشاط الأول:
كتيب
حافلة تركيب الحروف

النشاط الثاني:
بطاقة
حافلة تركيب الحروف

ل ي م ن
الحافلة رقم ٨

فكرة وتصميم ورسم: ربيعة السويدي 2022

www.e-portal.ae 2022 © جميع الحقوق محفوظة

الحافلة رقم ٨
كلمات بها حرف ساكن وحرف همدود

البوابة التعليمية

حافلة تركيب الحروف

تركيب حروف لكلمة بها حرفين معدودين.

النشاط الأول:
كتيب
حافلة تركيب الحروف

النشاط الثاني:
بطاقة
حافلة تركيب الحروف

ب س ا ت ي ن
الحافلة رقم ٧

فكرة وتصميم ورسم: ربيعة السويدي 2022

www.e-portal.ae 2022 © جميع الحقوق محفوظة

الحافلة رقم ٧
كلمات بها حرفين همدودين

البوابة التعليمية

حافلة تركيب الحروف

تركيب حروف لكلمة بها حرف ساكن.

النشاط الأول:
كتيب
حافلة تركيب الحروف

النشاط الثاني:
بطاقة
حافلة تركيب الحروف

م د ر س ا ت
الحافلة رقم ٦

فكرة وتصميم ورسم: ربيعة السويدي 2022

www.e-portal.ae 2022 © جميع الحقوق محفوظة

الحافلة رقم ٦
كلمات بها حرف ساكن

البوابة التعليمية

حافلة تركيب الحروف

تركيب حروف لكلمة بها حرف مشدود.

النشاط الأول:
كتيب
حافلة تركيب الحروف

النشاط الثاني:
بطاقة
حافلة تركيب الحروف

س ب ج و ر ة
الحافلة رقم ٥

فكرة وتصميم ورسم: ربيعة السويدي 2022

www.e-portal.ae 2022 © جميع الحقوق محفوظة

الحافلة رقم ٥
كلمات بها حرف مشدود

شروط استخدام منتجات البوابة التعليمية www.e-portal.ae

شكراً جزيلاً على ثقتكم بأعمالنا ودعمكم لنا بشراء منتجات البوابة التعليمية www.e-portal.ae. إن إنشاء وإعداد الوسائل التعليمية هو شغفنا، ويسعدنا جداً أن نرى أعمالنا بين يدي المعلمين والطلاب.

بمجرد شرائك للمورد فإنك توافق على شروط الاستخدام، ويخضع استخدامك لأي مورد السياسة والشروط المنصوص عليها في "شروط استخدام الموارد"، لذا يرجى منك قراءة شروط الاستخدام التالية بعناية.

- جميع موارد البوابة التعليمية من إعداد رفيعه خلفان السويدي، لذا فهي تحتفظ بجميع حقوق الملكية الفكرية لهذه الموارد، وللمشتري حقوق في استخدام هذه الموارد وفق الرخصة الفردية، وتعني بالرخصة الفردية هي للمشتري حق في استخدام المورد وفق الاستخدام المسموح لـ "شروط استخدام الموارد" بصفته فرد مشتري للمورد، وتذكر أنه عند شرائك للمنتج فإنك تشتري ترخيص فردي، أي استخدام المورد لشخص واحد فقط، إذا رغبت بمشاركة معلم آخر للمورد عليك أن تشتري ترخيص إضافي له.
- الموارد في البوابة التعليمية نوعان من حيث الصيغة، PDF و Ppsx، فعند شرائك لموارد البوابة التعليمية، فإنك ستحتفظ بهذه الملفات في حسابك في الموقع من خلال "ملفاتي"، فالوارد التي هي بصيغة PDF ستتمكن من الاحتفاظ بها مدى الحياة في الموقع وطباعتها في أي وقت وفق الاستخدام المسموح والمنصوص عليه في شروط استخدام الموارد، بينما المنتجات التي هي بصيغة Ppsx ستتمكن من تنزيلها على جهازك بهدف عرضها واستخدامها مع طلابك وفق الاستخدام المسموح والمنصوص عليه في شروط استخدام الموارد.

الاستخدام المسموح: بصفتك مشتري لترخيص فردي، سيسمح لك:

أ. استخدام المنتج في غرفة التعلم لأغراض تعليمية.

ب. يُسمح لك كمعلم بتصوير المنتج أثناء استخدامه من قبل طلابك وكذلك نشر الصور إن كان هدفك بيان فائدة المنتج أو إظهار إبداعك في التدريس.

ج. طباعة وعمل نسخ للموارد وتزويدها لطلابك ومساعدتي الفصل والمعلم البديل حسب الضرورة.

الاستخدام غير المسموح: بصفتك مشتري لترخيص فردي:

أ. لا يجوز إرسال أو مشاركة المنتج سواء يدوياً أو إلكترونياً مع معلمين آخرين، أو أصدقاء، وغيرهم والذي يعتبر انتهاكاً لقانون الاستخدام، عدا المنتجات المجانية.

ب. يحظر نسخ المنتج أو أي جزء منه ووضعه على الانترنت بأي شكل من الأشكال، (حتى إن كان موقفاً شخصياً أو موقع مدرسة، أو مدونة صف، أو أحد مواقع التواصل الاجتماعي).

ج. يحظر استخدام المنتج لأغراض تجارية، مثل شراء المنتج وطباعته بهدف بيعه، كما لا يجوز لك دمج المنتج أو جزء منه مع منتج آخر وبيعه.

د. لا يجوز مسح أو شطب جملة (جميع الحقوق محفوظة © 2020 البوابة التعليمية) أو اسم الموقع أو شعار الموقع إن وجد من على المنتج.

سيتم اتخاذ الإجراءات القانونية ورفع دعوى قضائية على من ينتهك سياسة ترخيص الموارد والمنصوص عليها تحت "شروط استخدام الموارد".

للتواصل والاستفسار: info@e-portal.ae

يسرنا تواصلكم وشكراً لثقتكم مرة أخرى

رفيعه السويدي