



تاج اليوم الوطني السعودية



إعداد ربيعة السويدي 2021

تاج اليوم الوطني السعودي

هل تبحث عن عمل فني بسيط ينفذه طلابك بمناسبة اليوم الوطني؟ هذه التيجان تعتبر نشاطاً مميزاً وبسيطاً وسهل التنفيذ للطلاب الصغار احتفالاً بهذه المناسبة. إنه عمل بسيط وسهل ولكنك ستلاحظ أن فرحة الأطفال كبيرة لأنهم سيرتدون هذه التيجان عند عودتهم إلى بيوتهم!

يتألف الملف من 4 أنواع من التيجان، وهي:


1. تاج مع العدد 92 بالعربية
2. تاج مع العدد 92 بالإنجليزية
3. تاج من غير عدد
4. تاج قلب سعودي

ما عليك سوى طباعة التاج على ورق أبيض مقوى وتوفير ألوان ليتمكن طلابك من تصميم وتزيين التاج كما يحلو لهم.

طريقة التنفيذ:

1. اطبع التاج الذي ترغب به على ورق أبيض مقوى.
2. بعد أن يقوم الطالب بتلوين وتزيين التاج، ألصق طرفي الجزء الأمامي بطرفي الجزء الخلفي بوضع الصمغ على الجزء المخصص لذلك والمكتوب عليه "ألصق هنا". يمكنك التحكم بحجم التاج وفق حجم رأس الطالب.


• بما أن الطفل سيرتدي التاج، تم استبدال الشهادتين بشعار المملكة العربية السعودية.



دام عزك يا وطن


الجزء الخلفي

الجزء الأمامي




92

اليوم
الوطني
السعودي



ألصق هنا




دام عزك يا وطن

ألصق هنا


الجزء الخلفي

الجزء الأمامي




www.e-portal.ae 2021 ©

اليوم
الوطني
السعودي ٩٢



ألفق هنا




دام عزك يا وطن


ألفق هنا

الجزء الخلفي

الجزء الأمامي



اليوم
الوطني
السعودي




دام عزك يا وطن

الجزء الخلفي

الجزء الأمامي

اليوم الوطني
السعودي



KSA
National Day

شروط استخدام منتجات البوابة التعليمية www.e-portal.ae

شكراً جزيلاً على ثقتكم بأعمالنا ودعمكم لنا بشراء منتجات البوابة التعليمية www.e-portal.ae. إن إنشاء وإعداد الوسائل التعليمية هو شغفنا، ويسعدنا جداً أن نرى أعمالنا بين يدي المعلمين والطلاب.

بمجرد شرائك للمورد فإنك توافق على شروط الاستخدام، ويخضع استخدامك لأي مورد السياسة والشروط المنصوص عليها في "شروط استخدام الموارد"، لذا يرجى منك قراءة شروط الاستخدام التالية بعناية.

- جميع موارد البوابة التعليمية من إعداد رفيعه خلفان السويدي، لذا فهي تحتفظ بجميع حقوق الملكية الفكرية لهذه الموارد، وللمشتري حقوق في استخدام هذه الموارد وفق الرخصة الفردية، ونعني بالرخصة الفردية هي للمشتري حق في استخدام المورد وفق الاستخدام المسموح لـ "شروط استخدام الموارد" بصفته فرد مشتري للمورد، وتذكر أنه عند شرائك للمنتج فإنك تشتري ترخيص فردي، أي استخدام المورد لشخص واحد فقط، إذا رغبت بمشاركة معلم آخر للمورد عليك أن تشتري ترخيص إضافي له.
- الموارد في البوابة التعليمية نوعان من حيث الصيغة، PDF و Ppsx، فعند شرائك لموارد البوابة التعليمية، فإنك ستحتفظ بهذه الملفات في حسابك في الموقع من خلال "ملفاتي"، فالموارد التي هي بصيغة PDF ستتمكن من الاحتفاظ بها مدى الحياة في الموقع وطباعتها في أي وقت وفق الاستخدام المسموح والمنصوص عليه في شروط استخدام الموارد، بينما المنتجات التي هي بصيغة Ppsx ستتمكن من تنزيلها على جهازك بهدف عرضها واستخدامها مع طلابك وفق الاستخدام المسموح والمنصوص عليه في شروط استخدام الموارد.

الاستخدام المسموح: بصفتك مشتري لترخيص فردي، سيسمح لك:

أ. استخدام المنتج في غرفة التعلم لأغراض تعليمية.

ب. يُسمح لك كمعلم بتصوير المنتج أثناء استخدامه من قبل طلابك وكذلك نشر الصور إن كان هدفك بيان فائدة المنتج أو إظهار إبداعك في التدريس.

ج. طباعة وعمل نسخ للموارد وتزويدها لطلابك ومساعدتي الفصل والمعلم البديل حسب الضرورة.

الاستخدام غير المسموح: بصفتك مشتري لترخيص فردي:

أ. لا يجوز إرسال أو مشاركة المنتج سواء يدوياً أو إلكترونياً مع معلمين آخرين، أو أصدقاء، وغيرهم والذي يعتبر انتهاكاً لقانون الاستخدام، عدا المنتجات المجانية.

ب. يحظر نسخ المنتج أو أي جزء منه ووضعه على الانترنت بأي شكل من الأشكال، (حتى إن كان موقعاً شخصياً أو موقع مدرسة، أو مدونة صف، أو أحد مواقع التواصل الاجتماعي).

ج. يحظر استخدام المنتج لأغراض تجارية، مثل شراء المنتج وطباعته بهدف بيعه، كما لا يجوز لك دمج المنتج أو جزء منه مع منتج آخر وبيعه.

د. لا يجوز مسح أو شطب جملة (جميع الحقوق محفوظة © 2020 البوابة التعليمية) أو اسم الموقع أو شعار الموقع إن وجد من على المنتج.

سيتم اتخاذ الإجراءات القانونية ورفع دعوى قضائية على من ينتهك سياسة ترخيص الموارد والمنصوص عليها تحت "شروط استخدام الموارد".

للتواصل والاستفسار: info@e-portal.ae

يسرنا تواصلكم وشكراً لثقتكم مرة أخرى

رفيعه السويدي